



**CENTRO DE INTERVENÇÃO PARA O DESENVOLVIMENTO
AMILCAR CABRAL, ONGD**

PRESTAÇÃO DE CONTAS - EXERCICIO DE 2018

- BALANÇO
- DEMONSTRAÇÃO RESULTADOS POR NATUREZA
- ANEXO ÀS DEMONSTRAÇÕES FINANCEIRAS



BALANÇO INDIVIDUAL EM 31 DE DEZEMBRO DE 2018

UNIDADE MONETARIA €

RUBRICAS	NOTAS (Anexo)	DATAS	
		31-12-2018	31-12-2017
ACTIVO			
ATIVO NÃO CORRENTE			
Ativos Fixos Tangíveis	5	288.641,43	311.076,98
Investimentos Financeiros		132,96	33,24
SOMA DO ATIVO NÃO CORRENTE		288.774,39	311.110,22
ATIVO CORRENTE			
Inventários	6	19.997,13	18.546,44
Clientes		519,38	535,46
Adiantamentos a Fornecedores		958,64	0,00
Outras Contas a Receber	9	71.688,30	68.768,55
Caixa e Depósitos Bancários	4	78.743,81	81.731,96
SOMA DO ATIVO CORRENTE		171.907,26	169.582,41
TOTAL DO ATIVO		460.681,65	480.692,63
FUNDOS PATRIMONIAIS E PASSIVO			
FUNDOS PATRIMONIAIS			
Outras Variações Capital Proprio - Doações		27.731,26	27.731,26
Resultados Transitados		63,33	-60,55
		27.794,59	27.670,71
Resultado Liquido do Período		4.954,71	123,88
TOTAL FUNDOS PATRIMONIAIS		32.749,30	27.794,59
PASSIVO			
PASSIVO NÃO CORRENTE			
Financiamentos de Projetos	7	31.537,93	55.458,72
Financiamento ativo/Edifício	7	214.406,85	230.899,68
Outros Financiamentos	7	145.668,73	135.308,73
SOMA DO PASSIVO NÃO CORRENTE		391.613,51	421.667,13
PASSIVO CORRENTE			
Fornecedores		516,40	811,84
Adiantamentos a de Clientes		2.598,07	0,00
Estado e Outros Entes Publicos	8	6.369,67	6.787,78
Outras Contas Pagar	9	26.834,70	23.631,29
SOMA DO PASSIVO CORRENTE		36.318,84	31.230,91
TOTAL DO PASSIVO		427.932,35	452.898,04
TOTAL DOS FUNDOS PATRIMONIAIS E PASSIVO		460.681,65	480.692,63

O Contabilista Certificado

Membro OCC 23 168

A Direcção




DEMONSTRAÇÃO INDIVIDUAL DE RESULTADOS POR NATUREZAS
PERIODO FINDO EM 31 DE DEZEMBRO DE 2018



UNIDADE MONETARIA €

RENDIMENTOS E GASTOS	NOTAS (Anexo)	PERIODOS	
		Ano 2018	Ano 2017
Vendas e Serviços Prestados	10	136.518,60	183.958,79
Custo das Mercadorias Vendidas	11	-24.751,23	-25.204,13
Fornecimentos e Serviços Externos	12	-183.295,46	-311.253,31
Gastos Com o Pessoal	14	-84.612,23	-112.923,23
Outros Rendimentos e Ganhos	15	223.950,93	325.627,76
Outros Gastos e Perdas	16	-38.934,43	-34.928,08
Resultado Antes de Depreciações, Gastos de Financiamento e Impostos		28.876,18	25.277,80
Gastos /Reversões de Depreciação e Amortização	5	-22.435,55	-22.435,64
Resultado Operacional Antes de Gastos de Financiamento e Impostos		6.440,63	2.842,16
Juros e Rendimentos Similares Obtidos		1,11	0,00
Juros e Rendimentos Similares Suportados	17	-1.487,03	-2.718,28
Resultados Antes de Impostos		4.954,71	123,88
Imposto Sobre o rendimento do Período		0,00	0,00
Resultado Líquido do Período		4.954,71	123,88

O Contabilista Certificado


Membro OCC 23 168

A Direcção

ANEXO ÀS DEMONSTRAÇÕES FINANCEIRAS**DO EXERCÍCIO FINDO EM 31 DE DEZEMBRO DE 2018****1. CARATERIZAÇÃO DA ENTIDADE**

O CIDAC - Centro de Intervenção para o Desenvolvimento Amílcar Cabral, iniciou a sua actividade em Maio de 1974 e, a par de uma evolução marcada pelas transformações ocorridas em Portugal, nos países de língua oficial portuguesa e a nível mais global, tem pautado sempre a sua acção por um conjunto de valores, dos quais destacamos: a solidariedade, a justiça nas relações internacionais, o reconhecimento e a valorização das identidades e dos recursos locais, o papel específico da sociedade civil na procura e na construção de soluções alternativas, a independência e autonomia face aos poderes instituídos e a intervenção em parceria. É uma associação sem fins lucrativos, com o estatuto de ONGD, que intervém fundamentalmente nas áreas da Cooperação e da Educação para o Desenvolvimento.

2. REFERENCIAL CONTABILISTICO DE PREPARAÇÃO DAS DEMONSTRAÇÕES FINANCEIRAS

As Demonstrações Financeiras do Exercício de 2018 foram preparadas no quadro das disposições em vigor, vertidas no Decreto-Lei N.º. 36-A/2011 de 9 de Março que aprovou o Regime de Normalização Contabilística aplicável às entidades do sector não lucrativo (NCRF-ESNL), bem como da Portaria N.º.106/2011 de 14 de Março, que aprovou o Plano de Contas aplicável às referidas Entidades.

3. PRINCIPAIS POLITICAS CONTABILISTICAS

As principais políticas contabilísticas adoptadas na preparação das Demonstrações Financeiras são as seguintes:

3.1 As Demonstrações Financeiras foram preparadas no pressuposto da continuidade das operações, a partir dos registos contabilísticos e respectivos documentos de suporte, mantidos de acordo com as NCRF em vigor á data da sua elaboração.

3.2 INVENTARIOS – As Mercadorias adquiridas para venda na Loja Comércio Justo, são valorizadas ao custo de aquisição.

3.3 Os activos fixos tangíveis adquiridos até 31 de Dezembro de 2009, estão registados ao custo de aquisição. As respectivas reintegrações foram calculadas pelo método das quotas constantes, de acordo com as taxas máximas permitidas pelo Decreto regulamentar, Nrº 2/90 de 12 de Janeiro. Os activos fixos tangíveis adquiridos a partir de 1 de Janeiro de 2010, estão registados ao custo de aquisição. As respectivas depreciações foram calculadas pelo método das quotas constantes, de acordo com as taxas máximas permitidas pelo Decreto regulamentar N.º. 25/2009 de 14 de Setembro.

As taxas de depreciação utilizadas correspondem aos seguintes períodos de vida útil:

Designação	Anos
Edifícios e Outras Construções	22
Equipamento Administrativo	1 - 10

3.3 ESPECIALIZAÇÃO DOS EXERCÍCIOS

As receitas e despesas são registadas de acordo com o princípio da especialização dos exercícios, pelo qual estas são reconhecidas à medida que são geradas, independentemente do momento em que são recebidas ou pagas. As diferenças entre as receitas e despesas geradas e os correspondentes montantes faturados, são registadas nas rubricas de Diferimentos.

4. FLUXOS DE CAIXA

	Saldo Inicial	Debito	Credito	Saldo Final
Numerário	982,41	225.407,81	226.233,31	156,91
Depósitos Bancários Imediatamente Mobilizáveis	80.749,55	439.869,06	442.031,71	78.586,90
	81.731,96	665.276,87	668.265,02	78.743,81

5. ACTIVOS FIXOS TANGÍVEIS

<u>ACTIVOS</u>	Saldo Inicial	Aumentos	Alienações e abates	Transfer.	Saldo Final
Ativos Fixos Tangíveis					
Edifícios Outros Construções a)	481 599,57	0,00	0,00	0,00	481 599,57
Equipamento Administrativo	81 761,32	0,00	0,00	0,00	81 761,32
Ferramentas e Utensílios	384,30	0,00	0,00	0,00	384,30
Outras Imobilizações	1 238,52	0,00	0,00	0,00	1 238,52
Soma	564 983,71	0,00	0,00	0,00	564 983,71

DEPRECIACÕES ACUMULADAS

<u>DEPRECIACÕES ACUMULADAS</u>	Saldo Inicial	Reforço do Exercício	Regularizações	Saldo Final
Ativos Fixos Tangíveis				
Edifícios Outros Construções a)	175 127,21	21 890,89	0,00	197 018,10
Ferramentas e Utensílios	384,30	0,00	0,00	384,30
Equipamento Administrativo	77 156,70	544,66	0,00	77 701,36
Outras Imobilizações	1 238,52	0,00	0,00	1 238,52
Soma	253 906,73	22 435,55	0,00	276 342,28

ACTIVOS FIXOS - VALOR LIQUIDO

288 641,43

a) Valor total e depreciações acumuladas das Obras de Reabilitação e Adaptação do Edifício Sede - Tomás Ribeiro

6. INVENTARIOS

Valor atribuído a Obras de Arte doadas ao CIDAC, que se destinam à venda	7.900,00
Produtos para venda – Loja Comércio Justo	12 097,13
	19 997.13

7. ENTIDADES FINANCIADORAS DE PROJETOS E OPERAÇÕES RELACIONADAS

As rubricas do Passivo Não Corrente apresentavam em 31 de Dezembro dos Anos 2018 e 2017 os seguintes valores:

	2018	2017
Rendimentos/Proveitos a Reconhecer		
Financiamentos de Projectos	20 406,53	44 327,32
Financiamentos / Ativo Edifício - Tomas Ribeiro	214 406,85	230 899,68 (A)
IPAD - Protocolo Apoio à actividade	-283,10	-283,10
Programa Educação Quadripartido	11 414,50	11 414,50
	245 944,78	286 358,40
Outras Operações de Financiamento	145 668,73	135 308,73
	391 613,51	421 667,13

(A) - Valor correspondente a Financiamentos/Apoios às Obras de Reabilitação e Adaptação do Edifício da Tomas Ribeiro. Este valor será reconhecido em resultados à taxa anual de 4,55%, taxa idêntica á utilizada para a amortização do investimento. No ano de 2017 foram contabilizados os valores que se indicam :

Amortização do Exercício	21.890,89
Financiamento / Provento do Exercício	16.492,83
Custo CIDAC – Co - Financiamento	5.398,06

8. ESTADO E OUTROS ENTES PUBLICOS

As rubricas Estado e Outros Entes Públicos apresentavam a seguinte composição:

	2018		2017	
	Activo	Passivo	Activo	Passivo
IRS- Imposto S/Rendimento Pessoas Singulares		468,96		749,80
IVA - Imposto S/Valor Acrescentado		3 533,85		3 276,38
Contribuições P/Segurança Social		2 366,86		2 761,60
	0,00	6 369,67	0,00	6 787,78

9. OUTRAS CONTAS A RECEBER / PAGAR

	2018		2017	
	Activo	Passivo	Activo	Passivo
C/Corrente - Parceiros / Projectos	71 688,30	26 575,12	65 640,07	19 412,57
Remunerações a pagar ao Pessoal	0,00	0,00	647,84	512,23
Outros Valores	0,00	259,58	2 480,64	3 706,49
	71 688,30	26 834,70	68 768,55	23 631,29

10. VENDAS E SERVIÇOS PRESTADOS

	2018	2017
Vendas e Prestação de Serviços		
Venda de Produtos - Loja Comércio Justo	35 223,96	39 845,65
P. Serviços- Formação/Acções	2 424,00	410,00
P. Serviços - Projectos	73 475,60	142 086,35
P. Serviços -Loja Pausa Justa	10 261,84	1 216,90
P. Serviços - Consultorias	15 000,00	0,00
P. Serviços - Outras	133,20	399,89
SOMA	101 294,64	144 113,14
TOTAL	136 518,60	183 958,79

11.CUSTO DAS MERCADORIAS VENDIDAS

	Existência Inicial	Compras no Exercício	Existência Final	Custo Mercadorias Vendidas
LOJA COMERCIO JUSTO	10 646,44	26 137,52	12 032,73	24 751,23

12. FORNECIMENTOS E SERVIÇOS EXTERNOS

Detalhe das principais rubricas da Conta Fornecimentos e Serviços Externos:

	2018	2017
Subcontratos	100 254,46	205 887,25
Trabalhos Especializados - Honorários	26 195,77	31 809,99
Honorários - RV	22 098,05	7 451,00
Conservação e Reparação	2 308,10	99,72
Ferramentas e utensílios	254,60	1 183,58
Material de escritório	1 422,72	2 156,05
Eletricidade	2 453,07	2 749,52
Deslocações e estadas	17 159,82	38 890,44
Rendas e alugueres	4 627,54	3 376,62
Comunicação	2 010,78	2 251,64
Livros e documentação técnica	48,10	10 572,34
Outros fornecimentos Externos	4 462,45	4 825,16
SOMAS	183 295,46	311 253,31

ave
for
4

13. VOLUME DE EMPREGO

Durante o exercício de 2018, a CIDAC teve ao seu serviço, em média 4 Colaboradores

14. GASTOS COM PESSOAL

Detalhe da Rubrica Gastos com Pessoal:	2018	2017
Remunerações	59 531,42	81 530,21
Encargos Sobre Remunerações	13 283,55	18 189,37
Outros Gastos C/Pessoal	11 797,26	13 203,65
	84 612,23	112 923,23

15. OUTROS RENDIMENTOS E GANHOS

15.1 – Subsídios à Exploração - Financiamentos

	2018	2017
Entidades Diversas	16 492,83	16 492,83
Realização de Projectos Financiamento	164 359,87	290 243,47
<i>Projectos - Educação P/Desenvolvimento</i>	<i>164 359,87</i>	<i>290 243,47</i>
Consignação IRS	4 109,97	3 567,22
SOMA	184 962,67	310 303,52

15.2 – Outros Rendimentos e Ganhos

Quotas - Contribuições Solidárias	3 054,45	4 074,52
Donativos	35 933,81	11 114,78
Outros Rendimentos	0,00	134,94
SOMA	38 988,26	15 324,24

Total Nota 15 **223 950,93** **325 627,76**


16. OUTROS GASTOS E PERDAS

	2018	2017
Impostos Indirectos	934,96	170,20
Quotizações	415,00	325,00
Co-Financiamento Projectos	35 998,04	33 738,99
Outros Gastos	1 586,43	693,89
SOMA	38 934,43	34 928,08

17. JUROS E OUTROS RENDIMENTOS E GASTOS SIMILARES

	<u>2018</u>	<u>2017</u>
Gastos e Perdas Financeiras:		
Juros Suportados	131,03	1 113,62
Despesas C/Serviços Bancarios	1 356,00	1 604,66
	<u>1 487,03</u>	<u>2 718,28</u>
Juros e Outros Rendimentos Financeiros:		
Juros Obtidos - Outros	1,11	0,00
SOMA	<u>1,11</u>	<u>0,00</u>

O Contabilista Certificado


Membro OCC 23 168

A Direcção

