



CENTRO DE INTERVENÇÃO PARA O DESENVOLVIMENTO  
AMILCAR CABRAL, ONGD

PRESTAÇÃO DE CONTAS - EXERCÍCIO DE 2020

- BALANÇO
- DEMONSTRAÇÃO RESULTADOS POR NATUREZA
- ANEXO ÀS DEMONSTRAÇÕES FINANCEIRAS



BALANÇO INDIVIDUAL EM 31 DE DEZEMBRO DE 2020

UNIDADE MONETÁRIA: €

RUBRICAS	NOTAS ( Anexo)	DATAS	
		31-12-2020	31-12-2019
<b>ACTIVO</b>			
<b>ATIVO NÃO CORRENTE</b>			
Ativos Fixos Tangíveis	5	243.196,73	266.518,38
Investimentos Financeiros		332,40	232,68
<b>SOMA DO ATIVO NÃO CORRENTE</b>		<b>243.529,13</b>	<b>266.751,06</b>
<b>ATIVO CORRENTE</b>			
Inventários	6	22.496,55	22.123,06
Clientes		344,43	402,15
Outras Contas a Receber	9	101.796,23	15.258,28
Caixa e Depósitos Bancários	4	193.437,36	142.873,21
<b>SOMA DO ATIVO CORRENTE</b>		<b>318.074,57</b>	<b>180.656,70</b>
<b>TOTAL DO ATIVO</b>		<b>561.603,70</b>	<b>447.407,76</b>
<b>FUNDOS PATRIMONIAIS E PASSIVO</b>			
<b>FUNDOS PATRIMONIAIS</b>			
Outras Variações Capital Proprio - Doações		27.731,26	27.731,26
Resultados Transitados		6.188,99	5.018,04
Resultado Líquido do Período		-6.642,92	1.170,95
<b>TOTAL FUNDOS PATRIMONIAIS</b>		<b>27.277,33</b>	<b>33.920,25</b>
<b>PASSIVO</b>			
<b>PASSIVO NÃO CORRENTE</b>			
Financiamentos de Projetos	7	181.886,48	30.100,83
Financiamento ativo/Edifício	7	181.421,19	197.914,02
Outros Financiamentos	7	144.438,73	137.138,73
<b>SOMA DO PASSIVO NÃO CORRENTE</b>		<b>507.746,40</b>	<b>365.153,58</b>
<b>PASSIVO CORRENTE</b>			
Fornecedores		0,00	1.151,62
Estado e Outros Entes Públicos	8	3.808,19	5.849,15
Outras Contas Pagar	9	22.771,78	41.333,16
<b>SOMA DO PASSIVO CORRENTE</b>		<b>26.579,97</b>	<b>48.333,93</b>
<b>TOTAL DOS FUNDOS PATRIMONIAIS E PASSIVO</b>		<b>561.603,70</b>	<b>447.407,76</b>

O Contabilista Certificado

Membro OCC 23 188

A Direcção




DEMONSTRAÇÃO INDIVIDUAL DE RESULTADOS POR NATUREZAS  
PERÍODO FINDO EM 31 DE DEZEMBRO DE 2020

UNIDADE MONETÁRIA: €


RENDIMENTOS E GASTOS	NOTAS ( Anexo )	PERÍODOS	
		Ano 2020	Ano 2019
Vendas e Serviços Prestados	10	96.346,81	88.981,30
Custo das Mercadorias Vendidas	11	-19.966,35	-23.867,98
Fornecimentos e Serviços Externos	12	-125.682,67	-173.495,02
Gastos Com o Pessoal	14	-63.194,70	-71.589,91
Outros Rendimentos e Ganhos	15	130.140,71	218.592,82
Outros Gastos e Perdas	16	-9.510,97	-13.971,94
<b>Resultado Antes de Depreciações, Gastos de Financiamento e Impostos</b>		<b>18.132,83</b>	<b>24.649,27</b>
Gastos /Reversões de Depreciação e Amortização	5	-23.321,65	-22.123,05
<b>Resultado Operacional Antes de Gastos de Financiamento e Impostos</b>		<b>-5.188,82</b>	<b>2.526,22</b>
Juros e Rendimentos Similares Suportados	17	-1.454,10	-1.365,27
<b>Resultados Antes de Impostos</b>		<b>-6.642,92</b>	<b>1.170,95</b>
Imposto Sobre o rendimento do Período		0,00	0,00
<b>Resultado Líquido do Período</b>		<b>-6.642,92</b>	<b>1.170,95</b>

O Contabilista Certificado



Membro OCC 23 188

A Direcção



CSL  
Dy  
R

## ANEXO ÀS DEMONSTRAÇÕES FINANCEIRAS

DO EXERCÍCIO FINDO EM 31 DE DEZEMBRO DE 2020

### 1. CARATERIZAÇÃO DA ENTIDADE

O CIDAC - Centro de Intervenção para o Desenvolvimento Amílcar Cabral, iniciou a sua actividade em Maio de 1974 e, a par de uma evolução marcada pelas transformações ocorridas em Portugal, nos países de língua oficial portuguesa e a nível mais global, tem pautado sempre a sua acção por um conjunto de valores, dos quais destacamos: a solidariedade, a justiça nas relações internacionais, o reconhecimento e a valorização das identidades e dos recursos locais, o papel específico da sociedade civil na procura e na construção de soluções alternativas, a independência e autonomia face aos poderes instituídos e a intervenção em parceria. É uma associação sem fins lucrativos, com o estatuto de ONGD, que intervém fundamentalmente nas áreas da Cooperação e da Educação para o Desenvolvimento.

### 2. REFERENCIAL CONTABILISTICO DE PREPARAÇÃO DAS DEMONSTRAÇÕES FINANCEIRAS

As Demonstrações Financeiras do Exercício de 2020 foram preparadas no quadro das disposições em vigor, vertidas no Decreto-Lei Nº. 36-A/2011 de 9 de Março que aprovou o Regime de Normalização Contabilística aplicável às entidades do sector não lucrativo (NCRF-ESNL), bem como da Portaria Nº.106/2011 de 14 de Março, que aprovou o Plano de Contas aplicável às referidas Entidades.

### 3. PRINCIPAIS POLITICAS CONTABILISTICAS

As principais políticas contabilísticas adoptadas na preparação das Demonstrações Financeiras são as seguintes:

**3.1** As Demonstrações Financeiras foram preparadas no pressuposto da continuidade das operações, a partir dos registos contabilísticos e respectivos documentos de suporte, mantidos de acordo com as NCRF em vigor à data da sua elaboração.

**3.2 INVENTARIOS** – As Mercadorias adquiridas para venda na Loja Comércio Justo, são valorizadas ao custo de aquisição.

**3.3** Os activos fixos tangíveis adquiridos até 31 de Dezembro de 2009, estão registados ao custo de aquisição. As respectivas reintegrações foram calculadas pelo método das quotas constantes, de acordo com as taxas máximas permitidas pelo Decreto regulamentar, Nrº 2/90 de 12 de Janeiro. Os activos fixos tangíveis adquiridos a partir de 1 de Janeiro de 2010, estão registados ao custo de aquisição. As respectivas depreciações foram calculadas pelo método das quotas constantes, de acordo com as taxas máximas permitidas pelo Decreto regulamentar Nº. 25/2009 de 14 de Setembro.

As taxas de depreciação utilizadas correspondem aos seguintes períodos de vida útil:

Designação	Anos
Edifícios e Outras Construções	22
Equipamento Administrativo	1 - 10

**3.4 ESPECIALIZAÇÃO DOS EXERCÍCIOS**

As receitas e despesas são registadas de acordo com o princípio da especialização dos exercícios, pelo qual estas são reconhecidas à medida que são geradas, independentemente do momento em que são recebidas ou pagas. As diferenças entre as receitas e despesas geradas e os correspondentes montantes faturados, são registadas nas rubricas de Diferimentos.

**4. FLUXOS DE CAIXA**

	Saldo Inicial	Debito	Credito	Saldo Final
Numerário	717,84	392.396,94	391.515,07	1.599,71
Depósitos Bancários Imediatamente Mobilizáveis	142.155,37	600.036,96	550.354,68	191.837,65
	<b>142.873,21</b>	<b>992.433,90</b>	<b>941.869,75</b>	<b>193.437,36</b>

**5. ATIVOS FIXOS TANGÍVEIS / INTANGÍVEIS**

<u>ACTIVOS</u>	Saldo Inicial	Aumentos	Alienações e abates	Transfer.	Saldo Final
<b>Ativos Fixos Tangíveis</b>					
Edifícios Outros Construções a)	481.599,57	0,00	0,00	0,00	481.599,57
Equipamento Administrativo	81.761,32	0,00	0,00	0,00	81.761,32
Ferramentas e Utensílios	384,30	0,00	0,00	0,00	384,30
Outras Imobilizações	1.238,52	0,00	0,00	0,00	1.238,52
<b>Soma</b>	<b>564.983,71</b>	<b>0,00</b>	<b>0,00</b>	<b>0,00</b>	<b>564.983,71</b>

**DEPRECIACÕES ACUMULADAS**

	Saldo Inicial	Reforço do Exercício	Regularizações	Saldo Final
<b>Ativos Fixos Tangíveis</b>				
Edifícios Outros Construções	218.908,99	21.890,89	0,00	240.799,88
Ferramentas e Utensílios	384,30	0,00	0,00	384,30
Equipamento Administrativo	77.933,52	1.430,76	0,00	79.364,28
Outras Imobilizações	1.238,52	0,00	0,00	1.238,52
<b>Soma</b>	<b>298.465,33</b>	<b>23.321,65</b>	<b>0,00</b>	<b>321.786,98</b>

ACTIVOS FIXOS - VALOR LIQUIDO

243.196,73**6. INVENTARIOS**

Valor atribuído a Obras de Arte doadas ao CIDAC, que se destinam à venda	7.900,00
Produtos para venda – Loja Comércio Justo	14.596,55
	<u>22.496,55</u>

ca  
h  
P  
/

## 7. ENTIDADES FINANCIADORAS DE PROJETOS E OPERAÇÕES RELACIONADAS

As rubricas do Passivo Não Corrente apresentavam em 31 de Dezembro dos Anos 2020 e 2019 os seguintes valores

	2020	2019
<b>Rendimentos/Proveitos a Reconhecer</b>		
Financiamentos de Projectos	182.169,58	30.383,93
Financiamentos / Apoios - Tomas Ribeiro	181.421,19	197.914,02 ( A )
IPAD - Protocolo Apoio à actividade	-283,10	-283,10
	<b>363.307,67</b>	<b>228.014,85</b>
<b>Outras Operações de Financiamento</b>	<b>144.438,73</b>	<b>137.138,73</b>
	<b>507.746,40</b>	<b>365.153,58</b>

( A ) - Valor correspondente a Financiamentos/Apoios às Obras de Reabilitação e Adaptação do Edifício da Tomas Ribeiro. Este valor será reconhecido em resultados à taxa anual de 4,55%, taxa idêntica á utilizada para a amortização do investimento. No ano de 2020 foram contabilizados os valores que se indicam:

Amortização do Exercício	21.890,89
Financiamento / Proveito do Exercício	16.492,83
<b>Custo CIDAC – Co - Financiamento</b>	<b>5.398,06</b>

## 8. ESTADO E OUTROS ENTES PUBLICOS

As rubricas Estado e Outros Entes Públicos apresentavam a seguinte composição:

	2020		2019	
	Activo	Passivo	Activo	Passivo
IRS- Imposto S/Rendimento Pessoas Singulares		392,25		270,42
IVA - Imposto S/Valor Acrescentado		2.368,89		3.626,33
Contribuições P/Segurança Social		1.047,05		1.952,40
	<b>0,00</b>	<b>3.808,19</b>	<b>0,00</b>	<b>5.849,15</b>

## 9. OUTRAS CONTAS A RECEBER / PAGAR

	2020		2019	
	Activo	Passivo	Activo	Passivo
C/Corrente - Parceiros / Projectos	101.769,43	22.754,21	15.258,28	41.057,74
Outros Valores	26,80	17,57	0,00	275,42
	<b>101.796,23</b>	<b>22.771,78</b>	<b>15.258,28</b>	<b>41.333,16</b>

## 10. VENDAS E SERVIÇOS PRESTADOS

	2020	2019
Venda de Produtos - Loja Comércio Justo	28.834,88	35.506,90
Prestação Serviços Formação/Ações	3.966,00	895,00
Prestação Serviços - Projectos	62.903,53	47.270,30
Prestação Serviços - Loja Pausa Justa	0,00	5.193,00
Prestação Serviços - Outras	642,40	116,10
<b>SOMA</b>	<b>67.511,93</b>	<b>53.474,40</b>
<b>TOTAL</b>	<b>96.346,81</b>	<b>88.891,30</b>

## 11. CUSTO DAS MERCADORIAS VENDIDAS

	Existência Inicial	Compras no Exercício	Regularizações	Existência Final	Custo Mercadorias Vendidas
LOJA COMERCIO JUSTO	14.223,06	<b>20.525,78</b>	185,94	14.596,55	<b>19.966,35</b>

## 12. FORNECIMENTOS E SERVIÇOS EXTERNOS

Detalhe das principais rubricas a Conta Fornecimentos e serviços Externos :

	2020	2019
Subcontratos	88.795,85	130.124,66
Trabalhos Especializados - Honorários	20.487,28	22.890,79
Honorários - RV	500,00	250,00
Conservação e Reparação	0,00	124,00
Ferramentas e utensílios	255,49	225,59
Material de escritório	428,15	1.321,47
Electricidade	1.650,88	2.002,54
Deslocações e estadas	1.941,79	5.778,97
Rendas e alugueres	3.600,00	3.600,00
Comunicação	2.429,77	2.169,87
Livros e documentação técnica	0,00	75,00
Outros fornecimentos Externos	5.593,46	4.932,13
<b>SOMAS</b>	<b>125.682,67</b>	<b>173.495,02</b>

## 13. VOLUME DE EMPREGO

Durante o exercício de 2020, a CIDAC teve ao seu serviço, em média 3 Colaboradores

## 14. GASTOS COM PESSOAL

Detalhe da Rubrica Gastos com Pessoal:	2020	2019
Remunerações	37.732,51	51.471,50
Encargos Sobre Remunerações	8.422,48	11.486,09
Outros Gastos C/Pessoal	7.039,71	8.632,32
	<b>53.194,70</b>	<b>71.589,91</b>

## 15. OUTROS RENDIMENTOS E GANHOS

	2020	2019
Estado e Entes Públicos	0,00	0,00
Entidades Diversas	16.492,83	16.492,83
<b>Realização de Projectos Financiamento</b>	<b>97.726,04</b>	<b>144.966,78</b>
<i>Projectos - Cooperação P/Desenvolvimento</i>	0,00	0,00
<i>Projectos - Educação P/Desenvolvimento</i>	97.726,04	144.966,78
Consignação IRS	4.246,44	4.283,66
<b>SOMA</b>	<b>118.465,31</b>	<b>165.743,27</b>
Quotas - Contribuições Solidárias	5.224,52	3.624,52
Donativos	3.428,40	28.783,17
Outros Rendimentos	3.022,48	20.441,86
<b>SOMA</b>	<b>11.675,40</b>	<b>52.849,55</b>
<b>Total Nota 15</b>	<b>130.140,71</b>	<b>218.592,82</b>


## 16. OUTROS GASTOS E PERDAS

	2020	2019
Impostos Indirectos	44,34	62,87
Quotizações	325,00	325,00
Co-Financiamento Projectos	8.809,59	11.778,75
Outros Gastos	332,04	1.805,32
<b>SOMA</b>	<b>9.510,97</b>	<b>13.971,94</b>

## 17. JUROS E OUTROS RENDIMENTOS E GASTOS SIMILARES

	2020	2019
<b>Gastos e Perdas Financeiras:</b>		
Juros Suportados	130,84	
Despesas C/Serviços Bancários	1.323,26	1.355,27
<b>SOMA</b>	<b>1.454,10</b>	<b>1.355,27</b>

O Contabilista Certificado



Membro OCC 23 158

A Direcção

